

Fevereiro/2017

REVISÃO DOS BENEFÍCIOS POR INCAPACIDADE DE LONGA DURAÇÃO

MP nº 767/2017

NORMAS

- **MP nº 767**, de 06/01/2017
- **Portaria Interministerial nº09/MDSA/MF/MP**, de 13/01/2017
- **Resolução nº 567**, de 13/01/2017
- **Portaria Conjunta nº 01/INSS/PGF**, de 12/01/2017.

MEDIDA PROVISÓRIA Nº 767/2017

Data de publicação: 06/01/2017

Escopo: promover a revisão dos benefícios por incapacidade, de forma a averiguar-se a permanência da incapacidade laborativa dos beneficiários, com vistas a interrupção de possíveis pagamentos indevidos de benefícios conforme art. 59 da Lei nº 8.213/91.

REGULAMENTAÇÃO

**Portaria Interministerial nº 09/MDSA/MF/MP,
de 13/01/2017**

- Benefícios por incapacidade mantidos há mais de dois anos, sem realização de perícia médica no período;
- Aposentados por invalidez com idade inferior a 60 anos de idade;

REGULAMENTAÇÃO

**Portaria Interministerial nº 01/MDSA/MF/MP,
de 12/01/2017**

- Prioridades de convocação:
 - a. Auxílio-doença;
 - b. Aposentadoria por invalidez;

Deverão ser convocados, prioritariamente, os beneficiários com menor idade e com benefícios mantidos há mais tempo.

REGULAMENTAÇÃO

Portaria Interministerial nº 09/MDSA/MF/MP, de 13/01/2017

- As perícias de revisão serão realizadas por médicos peritos que aderirem ao programa, sem prejuízo ao atendimento da demanda ordinária do serviço médico-pericial das unidades do INSS.
- Haverá pagamento de bônus ao médico perito referente à realização de cada perícia extraordinária.

REGULAMENTAÇÃO

Portaria Conjunta nº 01/INSS/PGF, de 12/01/2017

- Estabelece fluxo de revisão dos BILDs concedidos judicialmente.
- Não será cabível alteração de datas técnicas decorrentes do processo judicial (*data do início da incapacidade, da doença ou do benefício*)
- O INSS poderá regulamentar a fixação de tais datas quando não constarem em seus sistemas

REGULAMENTAÇÃO

Portaria Conjunta nº 01/INSS/PGF, de 12/01/17

- Nos casos em que ficar constatada a ausência da incapacidade laboral o benefício será cessado sem necessidade de manifestação prévia ou posterior do órgão de execução da PGF.
- **Lei 8213/91:** ainda que concedidos judicialmente, os benefícios estão submetidos às regras de manutenção administrativas do INSS.

QUANTIDADE DE BENEFÍCIOS

Espécie do Benefício por Incapacidade	Total de Benefícios mantidos há mais de 2 anos*	Benefícios mantidos há mais de 2 anos* SEM PERÍCIA após 06/01/2015	% de Benefícios mantidos há mais de 2 anos* SEM PERÍCIA após 06/01/2015
Auxílio Doença	840.230	530.191	63,10%
Aposentadoria por Invalidez (- de 60 anos)	1.265.520	1.175.916	92,92%
TOTAL	2.105.750	1.706.107	81,02%
Aposentadoria por Invalidez (+ de 60 anos)	1.883.880	Aposentados por Invalidez com mais de 60 anos de idade não serão convocados.	
TOTAL GERAL	3.989.630	-	-

*Data de Início do Benefício (DIB) anterior a 06/01/2015.

QUANTIDADE DE BENEFÍCIOS

Região	Benefícios mantidos há mais de 2 anos* SEM PERÍCIA	% do Total de Benefícios mantidos há mais de 2 anos SEM PERÍCIA	População Total (Estimativa IBGE 2016)	% População da Região em relação à População Total (Estimativa IBGE 2016)	% de Benefícios mantidos há mais de 2 anos SEM PERÍCIA em relação à população total da região
Sul	393.554	23,07%	29.434.773	14,28%	1,34%
Sudeste	747.956	43,84%	86.356.952	41,91%	0,87%
Centro-Oeste	107.767	6,32%	15.660.988	7,60%	0,69%
Nordeste	379.935	22,27%	56.915.936	27,62%	0,67%
Norte	76.895	4,51%	17.707.783	8,59%	0,43%
TOTAL	1.706.107	100,00%	206.076.432	100,00%	0,83%

*Data de Início do Benefício (DIB) anterior a 06/01/2015.

QUANTIDADE DE BENEFÍCIOS

Duração do Benefício	Benefícios mantidos há mais de 2 anos* SEM PERÍCIA	% do Total de Benefícios mantidos há mais de 2 anos* SEM PERÍCIA
2 a 4 anos	637.380	37,36%
5 a 9 anos	538.227	31,55%
10 a 15 anos	310.758	18,21%
+ de 15 anos	219.742	12,88%
TOTAL	1.706.107	100,00%

QUANTIDADE DE BENEFÍCIOS

Benefício	Benefícios mantidos há mais de 2 anos SEM PERÍCIA	Valor Benefício / Ano (13x valor R\$ JAN/17) ¹	Valor Benefícios / Ano (%)
Auxílio-Doença	530.191	R\$ 9.794.218.343,00	31,07%
Aposentadoria por Invalidez	1.175.916	R\$ 24.948.233.856,00	68,93%
TOTAL	1.706.107	R\$ 34.742.452.199,00	100,00%

¹ o valor mínimo dos benefícios pagos pelo INSS – aposentadorias, auxílio-doença, pensão por morte –, das aposentadorias dos aeronautas e das pensões especiais pagas às vítimas da síndrome da talidomida será de R\$ 937,00. Os segurados da Previdência Social que recebem acima do salário mínimo terão o benefício reajustado em 6,58%.

Valor Médio por Benefício/Mês:

R\$ 1.421 para Auxílio-Doença

R\$ 1.632 para Aposentadoria por Invalidez

QUANTIDADE DE BENEFÍCIOS AUXÍLIO-DOENÇA

Região	Benefícios mantidos há mais de 2 anos* SEM PERÍCIA	% do Total de Benefícios mantidos há mais de 2 anos* SEM PERÍCIA	População Total (Estimativa IBGE 2016)	% População da Região em relação à População Total (Estimativa IBGE 2016)	% de Benefícios mantidos há mais de 2 anos* SEM PERÍCIA em relação à população total da região
Sul	151.528	28,58%	29.434.773	14,28%	0,51%
Sudeste	173.897	32,80%	86.356.952	41,91%	0,20%
Centro-Oeste	33.764	6,37%	15.660.988	7,60%	0,22%
Nordeste	136.470	25,74%	56.915.936	27,62%	0,24%
Norte	34.532	6,51%	17.707.783	8,59%	0,20%
TOTAL	530.191	100,00%	206.076.432	100,00%	0,26%

*Data de Início do Benefício (DIB) anterior a 06/01/2015.

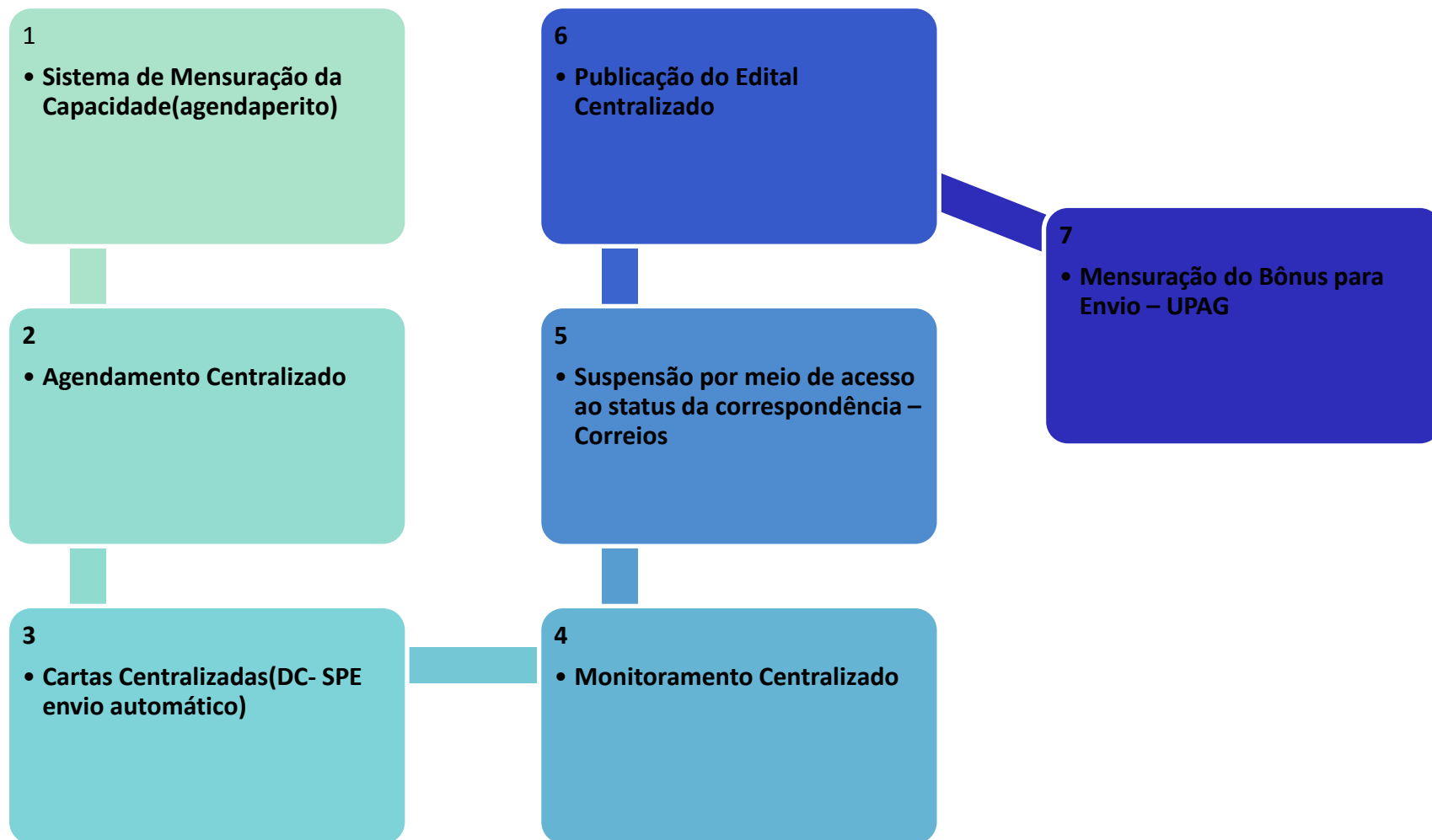
QUANTIDADE DE BENEFÍCIOS APOSENTADORIAS POR INVALIDEZ

Região	Benefícios mantidos há mais de 2 anos* SEM PERÍCIA	% do Total de Benefícios mantidos há mais de 2 anos* SEM PERÍCIA	População Total (Estimativa IBGE 2016)	% População da Região em relação à População Total (Estimativa IBGE 2016)	% de Benefícios mantidos há mais de 2 anos* SEM PERÍCIA em relação à população total da região
Sul	242.026	20,58%	29.434.773	14,28%	0,82%
Sudeste	574.079	48,82%	86.356.952	41,91%	0,66%
Centro-Oeste	74.003	6,29%	15.660.988	7,60%	0,47%
Nordeste	243.465	20,70%	56.915.936	27,62%	0,43%
Norte	42.363	3,60%	17.707.783	8,59%	0,24%
BRASIL	1.175.916	100,00%	206.076.432	100,00%	0,57%

*Data de Início do Benefício (DIB) anterior a 06/01/2015.

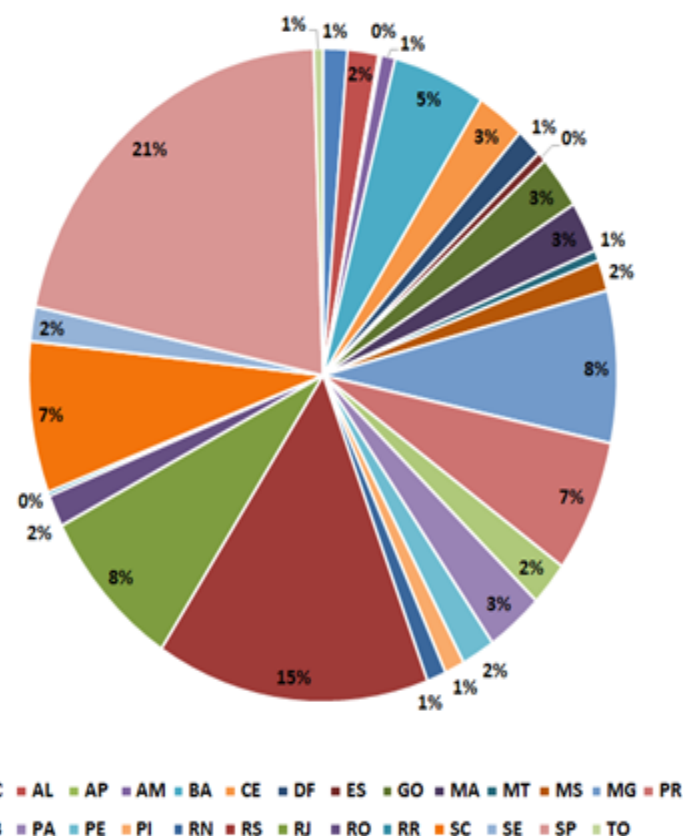
OPERACIONALIZAÇÃO

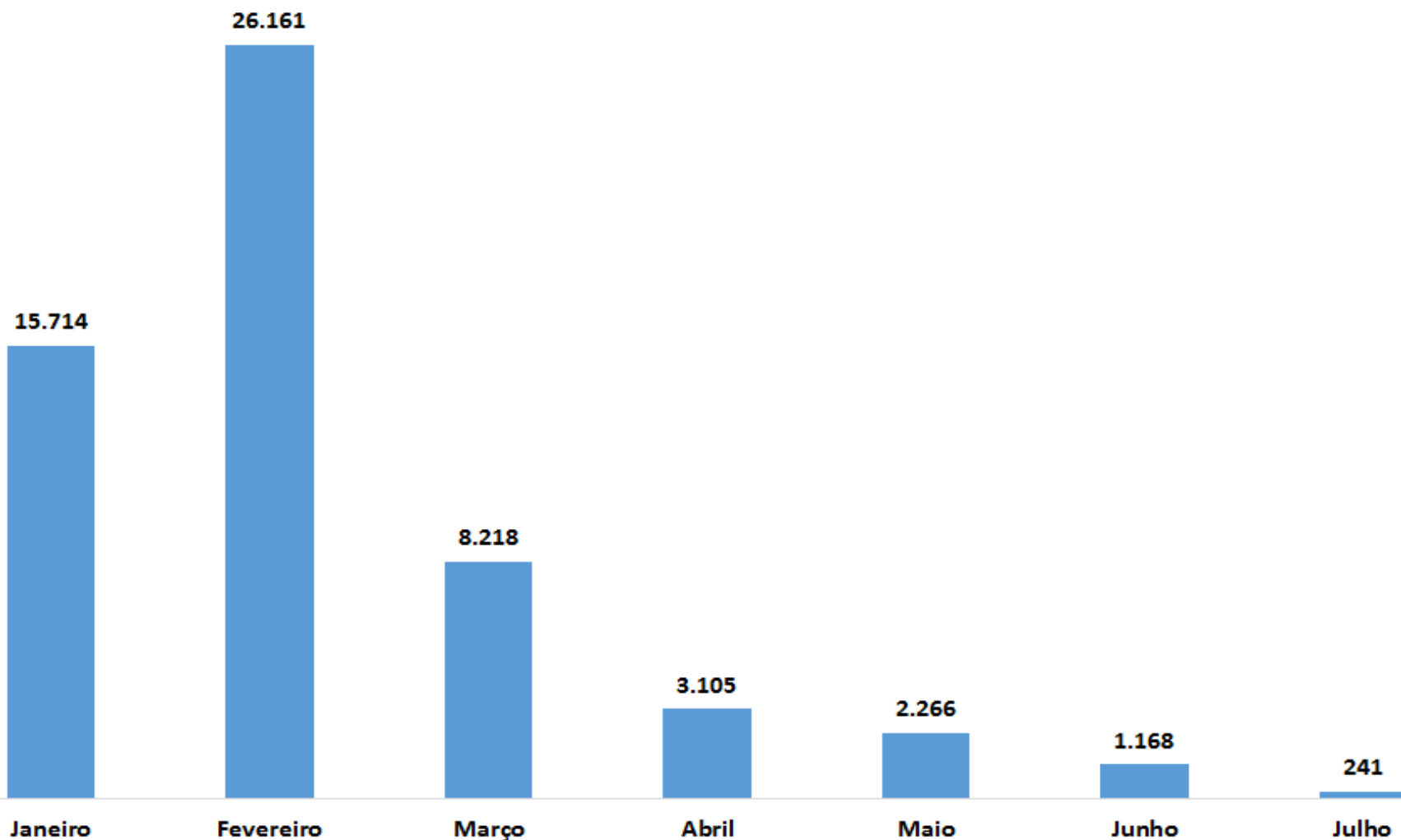
A operacionalização do programa BILD (MP 767) está sendo realizada seguindo um fluxo linear que se inicia com a análise da capacidade de operação de cada agência. Mensurado a quantidade do atendimento por local, são emitidas cartas com convocações e configuradas as agendas de atendimento nas unidades presenciais. O segurado é orientado para realizar o agendamento por meio do canal remoto Central 135. Iniciada a operação em 13/01/2017.



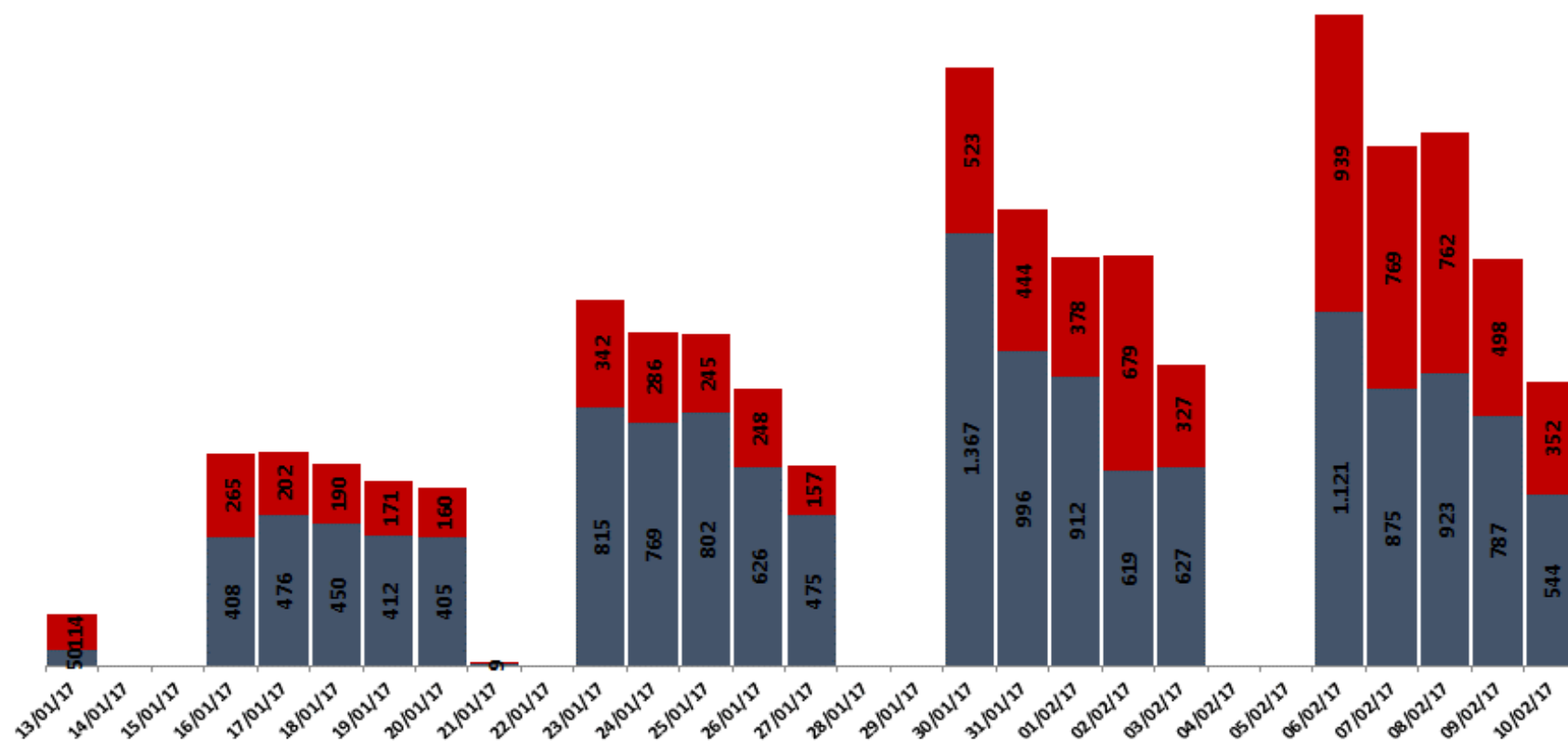
Convocados por UF

UF	Cartas enviadas	% Cartas Enviadas
AC	1.451	1,3%
AL	1.845	1,7%
AP	167	0,2%
AM	828	0,8%
BA	5.529	5,1%
CE	2.857	2,6%
DF	1.553	1,4%
ES	537	0,5%
GO	2.864	2,6%
MA	2.750	2,5%
MT	582	0,5%
MS	1.654	1,5%
MG	8.167	7,5%
PR	7.162	6,6%
PB	2.372	2,2%
PA	3.400	3,1%
PE	1.987	1,8%
PI	1.192	1,1%
RN	1.150	1,1%
RS	16.327	15,0%
RJ	8.856	8,2%
RO	1.726	1,6%
RR	220	0,2%
SC	8.124	7,5%
SE	1.860	1,7%
SP	22.936	21,1%
TO	547	0,5%
BRASIL	108.643	-



Agendamentos do serviço de Perícia Médica Revisional

Distribuição diária do serviço de Perícia Médica Revisional



	13/01/17	14/01/17	16/01/17	17/01/17	18/01/17	19/01/17	20/01/17	21/01/17	23/01/17	24/01/17	25/01/17	26/01/17	27/01/17	28/01/17	30/01/17	31/01/17	01/02/17	02/02/17	03/02/17	06/02/2017	07/02/2017	08/02/2017	09/02/2017	10/02/2017
■ Não compareceu	114		265	202	190	171	160	1	342	286	245	248	157		523	444	378	679	327	939	769	762	498	352
■ Compareceu	50		408	476	450	412	405	9	815	769	802	626	475		1.367	996	912	619	627	1.121	875	923	787	544

Obrigado!

Leonardo de Melo Gadelha
Presidente do INSS